


Lampa robocza LED

Instrukcja montażu

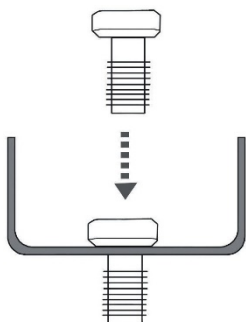
POL

Zawartość przesyłki:

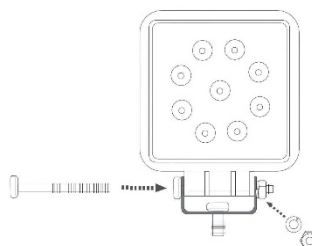
- 1 Lampa
- 2 Długa śruba z podkładką i nakrętką
- 3 Krótka śruba z podkładką i nakrętką
- 4 Uchwyt „U”



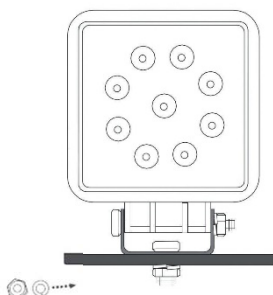
A. Umieść krótką śrubę w otworze w środku uchwytu „U”.



B. Zamontuj uchwyt „U” na dole lampy, wprowadź długą śrubę do otworu i uchwytu „U”. Załóż podkładkę i nakrętkę. Dokręć.



C. Przytwierdź lampę do podstawy. Załóż podkładkę i nakrętkę na krótką śrubę.



Fuse @ 5A

