




LED CHRISTMAS TREE LIGHTS

JULGRANSBELYSNING LED

JULETREBELYSNING LED

OŚWIETLENIE CHOINKOWE LED



EN OPERATING INSTRUCTIONS

▲ Important! Read the user instructions carefully before use. Save them for future reference.
(Translation of the original instructions)

SE BRUKSANVISNING

▲ Viktigt! Läs bruksanvisningen före användning. Spara den för framtida bruk.
(Original bruksanvisning)

NO BRUKSANVISNING

▲ Viktigt! Les bruksanvisningen nøye før bruk. Ta vare på den for fremtidig bruk.
(Oversettelse av original bruksanvisning)

PL INSTRUKCJA OBSŁUGI

▲ Ważne! Przed użyciem uważnie przeczytaj instrukcję obsługi! Zachowaj ją na przyszłość.
(Tłumaczenie oryginalnej instrukcji)

Värna om miljön!

Får inte slängas bland hushållssopor! Denna produkt innehåller elektriska eller elektroniska komponenter som ska återvinnas. Lämna produkten för återvinning på anvisad plats, till exempel kommunens återvinningsstation.

Rätten till ändringar förbehålles.

Vid eventuella problem, kontakta vår kundservice på telefon 0511-34 20 00.

www.jula.se

Verne om miljøet!

Må ikke kastes sammen med husholdningsavfallet! Dette produktet må inneholder elektriske eller elektroniske komponentersom skal gjenvinnes. Lever produkt till gjenvinning på anvist sted, f.eks. kommunens miljøstation.

Med forbehold om endringer.

Ved eventuelle problemer kan du kontakte vår kundeservice på telefon 67 90 01 34.

www.jula.no

Dbaj o środowisko!

Nie wyrzucaj zużytego produktu wraz z odpadami komunalnymi! Produkt zawiera elektryczne komponenty mogące być zagrożeniem dla środowiska i dla zdrowia. Produkt należy oddać do odpowiedniego punktu składowania lub przynieść go do jednego ze sklepów gdzie przy zakupie nowego sprzętu bezpłatnie przyjmimy stary tego samego rodzaju i w tej samej ilości.

Z zastrzeżeniem prawa do zmian.

W razie ewentualnych problemów skontaktuj się telefonicznie z naszym działem obsługi klienta pod numerem: 22 338 88 88.

www.jula.pl

Care for the environment!

Must not be discarded with household waste! This product contains electrical or electronic components that should be recycled. Leave the product for recycling at the designated station e.g. the local authority's recycling station.

Jula reserves the right to make changes. In the event of problems, please contact our customer service.

www.jula.com



Tillverkare/Producent/Producenci/Manufacturer

Jula AB, Box 363, 532 24 SKARA

Distributör/Distributør/Dystrybutor/Distributor

Jula Poland Sp. z o.o., ul.

Malborska 49, 03-286 Warszawa, Polska

Jula Norge AS, Solheimsveien 30,

1473 LØRENSKOG

För senaste version av bruksanvisningen se www.jula.com

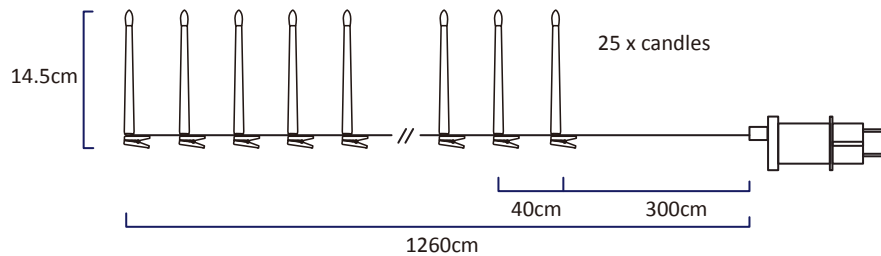
Nyeste versjon av bruksanvisningen finner du på www.jula.com

Najnowsza wersja instrukcji obsługi znajduje się na www.jula.com

For latest version of operating instructions, see www.jula.com

2021-05-25

© Jula AB



SÄKERHETSANVISNINGAR

- Anslut inte produkten till nätspänning när produkten ligger i förpackningen.
- Avsedd för inomhusbruk.
- Kontrollera att inga ljuskällor är skadade.
- Koppla inte ihop två eller flera ljusslingor elektriskt.
- Ingen del av produkten kan bytas ut eller repareras. Om någon del skadas, måste hela produkten kasseras.
- Använd inte vassa eller spetsiga föremål vid montering.
- Utsätt inte sladd eller ledare för mekanisk belastning. Häng inga föremål på ljusslingan.
- Detta är inte en leksak. Var försiktig om produkten används i närheten av barn.
- Koppla bort transformatorn från nätspänning när produkten inte används.
- Denna produkt måste användas tillsammans med medföljande transformator och får aldrig anslutas direkt till elnätet utan transformator.
- Produkten är inte avsedd att användas som allmänbelysning.
- Uttjänt produkt ska avfallshanteras i enlighet med gällande regler.

VARNING!

Produkten får endast användas om alla packningar är korrekt monterade.

Symboler

	Läs bruksanvisningen.
	Skyddsklass II.
	
	Godkänd enligt gällande direktiv/förordningar.
	Uttjänt produkt ska sorteras enligt gällande bestämmelser.

TEKNISKA DATA

Märkspänning	230 V ~ 50 Hz/4,5 V
Effekt	2,1 W
Skyddsklass	II
Kapslingsklass	IP20

HANDHAVANDE

1. Ta ut produkten ur förpackningen.
2. Häng produkten på önskad plats.
3. Anslut stickproppen till nätspänning

SIKKERHETSANVISNINGER

- Produktet må ikke kobles til strømforsyningen når det befinner seg i emballasjen.
- Til innendørs bruk.
- Kontroller at ingen av lyskildene er skadet.
- Ikke koble sammen to eller flere lyslynger elektrisk.
- Ingen av produktets deler kan byttes ut eller repareres. Hvis en del blir skadet, må hele produktet kasseres.
- Ikke bruk skarpe eller spisse gjenstander til montering.
- Ledningen og lederen må ikke utsettes for mekanisk belastning. Ikke heng gjenstander på lyslyngen.
- Dette er ikke et leketøy. Vær forsiktig hvis produktet brukes i nærheten av barn.
- Koble transformatoren fra strømforsyningen når produktet ikke brukes.
- Dette produktet må brukes sammen med medfølgende transformator og må aldri kobles direkte til strømforsyningen uten transformator.
- Produktet må ikke brukes som generell belysning.
- Utrangert produkt skal kasseres i henhold til gjeldende regler.

ADVARSEL!

Produktet skal bare brukes hvis alle pakninger er riktig montert.

Symboler

	Les bruksanvisningen.
	Beskyttelsesklasse II.
	Til innendørs bruk.
	Godkjent i henhold til gjeldende direktiver/forskrifter.
	Utrangert produkt skal kildesorteres i henhold til gjeldende forskrifter.

TEKNISKE DATA

Merkespenning	230 V ~ 50 Hz/4,5 V
Effekt	2,1 W
Beskyttelsesklasse	II
Kapslingsklasse	IP20

BRUK

1. Ta produktet ut av emballasjen.
2. Heng produktet på ønsket sted.
3. Koble støpselet til en stikkontakt.





ZASADY BEZPIECZEŃSTWA

- Nie podłączaj do zasilania produktu, który znajduje się w opakowaniu.
- Przeznaczone do użytku w pomieszczeniach.
- Sprawdź, czy diody nie są uszkodzone.
- Nie wykonuj połączeń elektrycznych kilku łańcuchów świetlnych.
- Żadna część produktu nie podlega wymianie ani naprawie. Jeżeli jakaś część ulegnie uszkodzeniu, cały produkt należy wyrzucić.
- Podczas montażu nie używaj ostrych ani szpiczastych przedmiotów.
- Nie narażaj przewodów na obciążenie mechaniczne. Nie wieszaj żadnych przedmiotów na łańcuchu świetlnym.
- Produkt nie służy do zabawy. Zachowuj ostrożność, jeżeli produkt jest używany w pobliżu dzieci.
- Gdy produkt nie jest używany, odłącz transformator od zasilania.
- Produktu należy używać razem z dołączonym transformatorem i nigdy nie należy podłączać go bezpośrednio do zasilania bez transformatora.
- Produkt nie jest przeznaczony do użytku jako oświetlenie główne.
- Zużyty produkt należy przekazać do utylizacji zgodnie z obowiązującymi przepisami.

OSTRZEŻENIE!

Produktu można używać wyłącznie, gdy wszystkie elementy uszczelniające są poprawnie zamontowane.

Symbole

	Przeczytaj instrukcję obsługi.
	Klasa ochronności II.
	Przeznaczone do użytku w pomieszczeniach.
	Zatwierdzona zgodność z obowiązującymi dyrektywami/rozporządzeniami.
	Zużyty produkt oddaj do utylizacji, postępując zgodnie z obowiązującymi przepisami.

DANE TECHNICZNE

Napięcie znamionowe	230 V~50 Hz/4,5 V
Moc	2,1 W
Klasa ochronności	II
Stopień ochrony obudowy	IP20

OBŚŁUGA

1. Wyjmij produkt z opakowania.
2. Zawieś produkt w wybranym miejscu.
3. Podłącz wtyk do zasilania.






SAFETY INSTRUCTIONS

- Do not connect the product to a power point while the product is still in the pack.
- Intended for indoor use.
- Check that no light sources are damaged.
- Do not connect two or more string lights together electrically.
- No parts of the product can be replaced, or repaired. The whole product must be discarded if any part is damaged.
- Do not use sharp or pointed objects during assembly.
- Do not subject the power cord or wires to mechanical stress. Do not hang objects on the string light.
- This is not a toy. Be careful if using the product near children.
- Disconnect the transformer from the power point when the product is not in use.
- This product must only be used together with the supplied transformer and must never be connected directly to the mains supply without a transformer.
- The product is not intended to be used as general lighting.
- Recycle products that have reached the end of their useful life according to local regulations.

WARNING!

The product must only be used when all the seals are correctly fitted.

Symbols

	Read the instructions.
	Safety class II.
	Intended for indoor use.
	Approved in accordance with the relevant directives.
	Recycle discarded product in accordance with local regulations.

TECHNICAL DATA

Rated voltage	230 V ~ 50 Hz/4.5 V
Output	2.1 W
Safety class	II
Protection rating	IP20

USE

1. Remove the product from the packaging.
2. Hang up the product in the required place.
3. Insert the plug into the mains power supply.